

ОТЧЕТ О ДВИЖЕНИИ ДЕНЕЖНЫХ СРЕДСТВ УЧРЕЖДЕНИЯ

Учреждение
 Обособленное подразделение
 Учредитель
 Наименование бюджета
 Периодичность: полугодовая, годовая
 Единица измерения: руб.

на 1 января 2020 г.
 НИЦ "Курчатовский институт" - ИФВЭ

Форма по ОКУД
 Дата
 по ОКПО
 Глава по БК
 по ОКТМО
 по ОКЕИ

КОДЫ	
0503723	
01.01.2020	
08626288	
000	
383	

1. ПОСТУПЛЕНИЯ

Наименование показателя	Код строки	Код по КОСГУ	За отчетный период	За аналогичный период прошлого финансового года
1	2	3	4	5
ПОСТУПЛЕНИЯ	0100		1 723 622 584,37	-
Поступления по текущим операциям - всего	0200	100	1 718 468 195,17	-
в том числе:				
по доходам от собственности	0400	120	9 176 580,22	-
в том числе:				
от операционной аренды	0401	121	6 917 523,06	-
от финансовой аренды	0402	122	-	-
от платежей при пользовании природными ресурсами	0403	123	16,88	-
по процентам по депозитам, остаткам денежных средств	0404	124	-	-
по процентам по предоставленным займам	0405	125	-	-
по процентам по иным финансовым инструментам	0406	126	-	-
по дивидендам от объектов инвестирования	0407	127	1 884 245,08	-
от предоставления неисключительных прав на результаты интеллектуальной деятельности и средства индивидуализации	0408	128	88 000,00	-
от иных доходов от собственности	0409	129	286 795,20	-
по доходам от оказания платных услуг (работ), компенсаций затрат	0500	130	1 504 600 928,18	-
в том числе:				
от оказания платных услуг (работ) за счет субсидии на выполнение государственного (муниципального) задания	0501	131	1 034 286 800,00	-
от оказания платных услуг (работ), кроме субсидии на выполнение государственного (муниципального) задания	0502	131	470 314 128,18	-
от оказания услуг (работ) по программе обязательного медицинского страхования	0503	132	-	-
от платы за предоставление информации из государственных источников (реестров)	0504	133	-	-
от компенсации затрат	0505	134	-	-
по условным арендным платежам	0506	135	-	-
по штрафам, пеням, неустойкам, возмещениям ущерба	0600	140	1 722 941,11	-
в том числе:				
от штрафных санкций за нарушение законодательства о закупках и нарушение условий контрактов (договоров)	0601	141	1 722 941,11	-
от штрафных санкций по долговым обязательствам	0602	142	-	-
от страховых возмещений	0603	143	-	-
от возмещения ущерба имуществу (за исключением страховых возмещений)	0604	144	-	-
от прочих доходов от сумм принудительного изъятия	0605	145	-	-
по безвозмездным денежным поступлениям текущего характера	0700	150	112 031 441,10	-
в том числе:				
по поступлениям текущего характера бюджетным и автономным учреждениям от сектора государственного управления	0702	152	105 531 441,10	-
по поступлениям текущего характера от организаций государственного сектора	0704	154	-	-

по поступлениям текущего характера от иных резидентов (за исключением сектора государственного управления и организаций государственного сектора)

по поступлениям текущего характера от международных организаций

по поступлениям текущего характера от нерезидентов (за исключением наднациональных организаций и правительств иностранных государств, международных финансовых организаций)

по безвозмездным денежным поступлениям капитального характера

в том числе:

по поступлениям капитального характера бюджетным и автономным учреждениям от сектора государственного управления

по поступлениям капитального характера от организаций государственного сектора

по поступлениям капитального характера от иных резидентов (за исключением сектора государственного управления и организаций государственного сектора)

по поступлениям капитального характера от международных организаций

по поступлениям капитального характера от нерезидентов (за исключением наднациональных организаций и правительств иностранных государств, международных финансовых организаций)

по иным текущим поступлениям

в том числе:

невыясненные поступления

иные доходы

реализация оборотных активов

Поступления от инвестиционных операций - всего

в том числе:

от реализации нефинансовых активов:

в том числе:

основных средств

нематериальных активов

непроизведенных активов

материальных запасов

в том числе:

лекарственных препаратов и материалов, применяемых в медицинских целях

продуктов питания

горюче-смазочных материалов

строительных материалов

мягкого инвентаря

прочих оборотных ценностей (материалов)

прочих материальных запасов однократного применения

от реализации финансовых активов:

в том числе:

ценных бумаг, кроме акций и иных финансовых инструментов

акций и иных финансовых инструментов

от возврата по предоставленным займам

в том числе:

по предоставленным займам бюджетам бюджетной системы Российской Федерации

по предоставленным займам государственным (муниципальным) автономным учреждениям

по предоставленным займам финансовым и нефинансовым организациям государственного сектора

по предоставленным займам иным нефинансовым организациям

по предоставленным займам иным финансовым организациям

0705	155	6 500 000,00	-
0707	157	-	-
0708	158	-	-
0800	160	120 000 000,00	-
0802	162	120 000 000,00	-
0804	164	-	-
0805	165	-	-
0807	167	-	-
0808	168	-	-
1200		-29 063 695,44	-
1201	181	-	-
1202	189	-29 063 695,44	-
1203	440	-	-
1300		5 154 389,20	-
1400	400	5 154 389,20	-
1410	410	-	-
1420	420	-	-
1430	430	-	-
1440	440	5 154 389,20	-
1441	441	-	-
1442	442	-	-
1443	443	-	-
1444	444	-	-
1445	445	-	-
1446	446	5 154 389,20	-
1449	449	-	-
1600	600	-	-
1610	620	-	-
1620	630	-	-
1630	640	-	-
1631	641	-	-
1632	642	-	-
1633	643	-	-
1634	644	-	-
1635	645	-	-

по предоставленным займам некоммерческим организациям и физическим лицам
- производителям товаров, работ, услуг

по предоставленным займам физическим лицам

Поступления от финансовых операций - всего

в том числе:

от осуществления займов

из них:

по привлечению займов в рублях

1636	646	-	-
1637	647	-	-
1800		-	-
1900	700	-	-
1910	710	-	-

2. ВЫБЫТИЯ

Наименование показателя	Код строки	Код по КОСГУ	За отчетный период	За аналогичный период прошлого финансового года
1	2	3	4	5
ВЫБЫТИЯ	2100		1 791 877 405,22	-
Выбытия по текущим операциям - всего	2200	200	1 632 150 287,78	-
в том числе:				
за счет оплаты труда и начислений на выплаты по оплате труда	2300	210	1 055 057 979,82	-
из них:				
за счет заработной платы	2301	211	820 670 948,64	-
за счет прочих несоциальных выплат персоналу в денежной форме	2302	212	289 645,79	-
за счет начислений на выплаты по оплате труда	2303	213	233 941 885,39	-
за счет прочих несоциальных выплат персоналу в натуральной форме	2304	214	155 500,00	-
за счет оплаты работ, услуг	2400	220	468 123 952,14	-
из них:				
услуг связи	2401	221	6 637 560,23	-
транспортных услуг	2402	222	728 727,35	-
коммунальных услуг	2403	223	340 146 850,66	-
арендной платы за пользование имуществом (за исключением земельных и других обособленных природных объектов)	2404	224	48 813,60	-
работ, услуг по содержанию имущества	2405	225	16 604 716,91	-
прочих работ, услуг	2406	226	101 146 749,47	-
страхования	2407	227	2 810 533,92	-
арендной платы за пользование земельными участками и другими обособленными природными объектами	2408	229	-	-
за счет обслуживания долговых обязательств	2500	230	-	-
за счет безвозмездных перечислений текущего характера организациям	2600	240	-	-
из них:				
за счет безвозмездных перечислений государственным (муниципальным) бюджетным и автономным учреждениям	2601	241	-	-
за счет безвозмездных перечислений финансовым организациям государственного сектора на производство	2602	242	-	-
за счет безвозмездных перечислений иным финансовым организациям (за исключением финансовых организаций государственного сектора) на производство	2603	243	-	-
за счет безвозмездных перечислений нефинансовым организациям государственного сектора на производство	2604	244	-	-
за счет безвозмездных перечислений иным нефинансовым организациям (за исключением нефинансовых организаций государственного сектора) на производство	2605	245	-	-
за счет безвозмездных перечислений некоммерческим организациям и физическим лицам - производителям товаров, работ и услуг на производство	2606	246	-	-
за счет безвозмездных перечислений финансовым организациям государственного сектора на продукцию	2607	247	-	-
за счет безвозмездных перечислений иным финансовым организациям (за исключением финансовых организаций государственного сектора) на продукцию	2608	248	-	-
за счет безвозмездных перечислений нефинансовым организациям государственного сектора на продукцию	2609	249	-	-
за счет безвозмездных перечислений иным нефинансовым организациям (за исключением нефинансовых организаций государственного сектора) на продукцию	2611	24A	-	-
за счет безвозмездных перечислений некоммерческим организациям и физическим лицам - производителям товаров, работ и услуг на продукцию	2612	24B	-	-
за счет безвозмездных перечислений бюджетам и международным организациям	2700	250	-	-
из них:				

за счет перечислений наднациональным организациям
и правительствам иностранных государств

за счет перечислений международным организациям

за счет социального обеспечения

из них:

за счет пособий по социальной помощи населению в денежной форме

за счет пособий по социальной помощи населению в натуральной форме

за счет пенсий, пособий, выплачиваемых работодателями, нанимателями бывшим
работникам

за счет пособий по социальной помощи, выплачиваемых работодателями, нанимателями
бывшим работникам в натуральной форме

за счет социальных пособий и компенсаций персоналу в денежной форме

за счет социальных компенсаций персоналу в натуральной форме

за счет операций с активами

из них:

за счет чрезвычайных расходов по операциям с активами

за счет безвозмездных перечислений капитального характера организациям

в том числе:

за счет безвозмездных перечислений капитального характера государственным
(муниципальным) бюджетным и автономным учреждениям

за счет безвозмездных перечислений капитального характера финансовым организациям
государственного сектора

за счет безвозмездных перечислений капитального характера иным финансовым
организациям (за исключением финансовых организаций государственного сектора)

за счет безвозмездных перечислений капитального характера нефинансовым организациям
государственного сектора

за счет безвозмездных перечислений капитального характера иным нефинансовым
организациям (за исключением нефинансовых организаций государственного сектора)

за счет безвозмездных перечислений капитального характера некоммерческим организациям
и физическим лицам - производителям товаров, работ и услуг

за счет прочих расходов

в том числе:

за счет уплаты налогов, пошлин и сборов

за счет уплаты штрафов за нарушение законодательства о налогах и сборах,
законодательства о страховых взносах

за счет уплаты штрафов за нарушение законодательства о закупках и нарушение условий
контрактов (договоров)

за счет уплаты штрафных санкций по долговым обязательствам

за счет уплаты других экономических санкций

за счет уплаты иных выплат текущего характера физическим лицам

за счет уплаты иных выплат текущего характера организациям

за счет уплаты иных выплат капитального характера физическим лицам

за счет уплаты иных выплат капитального характера организациям

за счет приобретения товаров и материальных запасов

в том числе:

лекарственных препаратов и материалов, применяемых в медицинских целях

продуктов питания

горюче-смазочных материалов

строительных материалов

мягкого инвентаря

прочих оборотных запасов (материалов)

материальных запасов однократного применения

Выбытия по инвестиционным операциям - всего

2702	252	-	-
2703	253	-	-
2800	260	3 254 806,61	-
2802	262	-	-
2803	263	-	-
2804	264	-	-
2805	265	-	-
2806	266	3 254 806,61	-
2807	267	-	-
2900	270	-	-
2901	273	-	-
3000	280	-	-
3001	281	-	-
3002	282	-	-
3003	283	-	-
3004	284	-	-
3005	285	-	-
3006	286	-	-
3100	290	6 074 710,60	-
3101	291	2 796 780,12	-
3102	292	36,69	-
3103	293	-	-
3104	294	-	-
3105	295	734 425,96	-
3106	296	909 601,56	-
3107	297	1 633 866,27	-
3108	298	-	-
3109	299	-	-
3110	340	99 638 838,61	-
3111	341	65 274,00	-
3112	342	2 367 904,27	-
3113	343	5 659 594,18	-
3114	344	1 199 376,61	-
3115	345	2 425 210,96	-
3116	346	87 849 728,59	-
3117	349	71 750,00	-
3200		159 727 117,44	-

в том числе:

на приобретение нефинансовых активов:

в том числе:

основных средств

нематериальных активов

непроизведенных активов

материальных запасов

в том числе:

прочих запасов

материальных запасов для целей капитальных вложений

на приобретение услуг, работ для целей капитальных вложений

на приобретение финансовых активов:

в том числе:

ценных бумаг, кроме акций и иных финансовых инструментов

акций и иных финансовых инструментов

по предоставленным займам

в том числе:

бюджетам бюджетной системы Российской Федерации

государственным (муниципальным) автономным учреждениям

финансовым и нефинансовым организациям государственного сектора

иным нефинансовым организациям

иным финансовым организациям

некоммерческим организациям и физическим лицам - производителям товаров, работ, услуг

физическим лицам

Выбытия по финансовым операциям - всего

в том числе:

на погашение государственного (муниципального) долга

из них:

по внутренним привлеченным займам

Иные выбытия - всего

из них:


3300		159 727 117,44	-
3310	310	154 223 462,21	-
3320	320	-	-
3330	330	-	-
3340	340	5 406 655,23	-
3346	346	-	-
3347	347	5 406 655,23	-
3390	228	97 000,00	-
3400		-	-
3410	520	-	-
3420	530	-	-
3430	540	-	-
3431	541	-	-
3432	542	-	-
3433	543	-	-
3434	544	-	-
3435	545	-	-
3436	546	-	-
3437	547	-	-
3600		-	-
3800	800	-	-
3810	810	-	-
3900		-	-
		-	-

3. ИЗМЕНЕНИЕ ОСТАТКОВ СРЕДСТВ

Наименование показателя	Код строки	Код по КОСГУ	За отчетный период	За аналогичный период прошлого финансового года
1	2	3	4	5
ИЗМЕНЕНИЕ ОСТАТКОВ СРЕДСТВ	4000		68 254 820,85	-
По операциям с денежными средствами, не относящимся к поступлениям и выбытиям	4100		-12 958 254,62	-
в том числе:				
по возврату дебиторской задолженности прошлых лет	4200		-	-
в том числе:				
по возврату дебиторской задолженности прошлых лет	4210	510	-	-
по возврату остатков субсидий прошлых лет	4220	610	-	-
по операциям с денежными обеспечениями	4300		-3 289 224,17	-
в том числе:				
возврат средств, перечисленных в виде денежных обеспечений	4310	510	-3 399 224,17	-
перечисление денежных обеспечений	4320	610	110 000,00	-
со средствами во временном распоряжении	4400		-9 669 030,45	-
в том числе:				
поступление денежных средств во временное распоряжение	4410	510	-30 895 685,94	-
выбытие денежных средств во временном распоряжении	4420	610	21 226 655,49	-
по расчетам с филиалами и обособленными структурными подразделениями	4500		-	-
в том числе:				
увеличение расчетов	4510	510	-	-
уменьшение расчетов	4520	610	-	-
Изменение остатков средств при управлении остатками - всего	4600		-	-
в том числе:				
поступление денежных средств на депозитные счета	4610	510	-	-
выбытие денежных средств с депозитных счетов	4620	610	-	-
поступление денежных средств при управлении остатками	4630	510	-10 135 288,74	-
выбытие денежных средств при управлении остатками	4640	610	10 135 288,74	-
Изменение остатков средств — всего	5000		55 296 566,23	-
в том числе:				
за счет увеличения денежных средств	5010	510	-1 994 709 583,69	-
за счет уменьшения денежных средств	5020	610	2 077 341 672,58	-
за счет курсовой разницы	5030	171	-27 335 522,66	-

Налоги, пошлины и сборы	291	851	0112	464 499,00
Налоги, пошлины и сборы	291	852	0110	394 037,00
Налоги, пошлины и сборы	291	852	0112	371 516,76
Налоги, пошлины и сборы	291	853	0110	181 449,36
Налоги, пошлины и сборы	291	853	0112	59 360,00
Штрафы за нарушение законодательства о налогах и сборах, законодательства о страховых взносах	292	853	0112	36,69
Другие экономические санкции	295	853	0112	734 425,96
Иные выплаты текущего характера физическим лицам	296	321	0112	88 000,00
Иные выплаты текущего характера физическим лицам	296	340	0112	574,68
Иные выплаты текущего характера физическим лицам	296	340	0706	813 959,84
Иные выплаты текущего характера физическим лицам	296	853	0112	7 067,04
Иные выплаты текущего характера организациям	297	831	0110	10 332,04
Иные выплаты текущего характера организациям	297	853	0110	829 110,23
Иные выплаты текущего характера организациям	297	853	0112	794 424,00
Увеличение стоимости основных средств	310	244	0112	34 223 462,21
Увеличение стоимости основных средств	310	407	0112	120 000 000,00
Увеличение стоимости лекарственных препаратов и материалов, применяемых в медицинских целях	341	244	0112	65 274,00
Увеличение стоимости продуктов питания	342	244	0112	2 367 904,27
Увеличение стоимости горюче-смазочных материалов	343	244	0110	1 708 876,63
Увеличение стоимости горюче-смазочных материалов	343	244	0112	3 950 717,55
Увеличение стоимости строительных материалов	344	244	0110	527 417,12
Увеличение стоимости строительных материалов	344	244	0112	671 959,49
Увеличение стоимости мягкого инвентаря	345	244	0110	3 510,00
Увеличение стоимости мягкого инвентаря	345	244	0112	2 421 700,96
Увеличение стоимости прочих материальных запасов	346	244	0110	5 262 685,23
Увеличение стоимости прочих материальных запасов	346	244	0112	82 565 777,22
Увеличение стоимости прочих материальных запасов	346	244	0706	21 266,14
Увеличение стоимости материальных запасов для целей капитальных вложений	347	244	0110	209 834,62
Увеличение стоимости материальных запасов для целей капитальных вложений	347	244	0112	5 196 820,61
Увеличение стоимости прочих материальных запасов однократного применения	349	244	0112	71 750,00

Руководитель



(подпись)

(подпись)

Главный бухгалтер

(руководитель централизованной бухгалтерии)

С.В. Иванов

(расшифровка подписи)

Т.В. Ильина

(расшифровка подписи)

12 февраля 2020 г.

А К Т И В	Код строки	На начало года				На конец отчетного периода			
		деятельность с целевыми средствами	деятельность по государственному заданию	приносящая доход деятельность	итого	деятельность с целевыми средствами	деятельность по государственному заданию	приносящая доход деятельность	итого
1	2	3	4	5	6	7	8	9	10
Расчеты по займам (ссудам) (020700000), всего	270	-	-	-	-	-	-	-	-
из них:									
долгосрочные	271	-	-	-	-	-	-	-	-
Прочие расчеты с дебиторами (021000000), всего	280	-	-	10 536 333,30	10 536 333,30	-	-	4 335 994,34	4 335 994,34
из них:									
расчеты по налоговым вычетам по НДС (021010000)	282	-	-	4 098 806,58	4 098 806,58	-	-	1 187 691,79	1 187 691,79
Вложения в финансовые активы (021500000), всего	290	-	-	-	-	-	-	-	-
Итого по разделу II (стр. 200 + стр. 240 + стр. 250 + стр. 260 + стр. 270 + стр. 280 + стр. 290)	340	383 093 246,01	1 586 385 914,53	409 621 060,79	2 359 100 221,33	35 833 100,00	3 026 868 059,60	569 887 915,21	3 632 589 074,81
БАЛАНС (стр. 190 + стр. 340)	350	416 272 512,62	17 924 812 028,29	5 291 340 586,93	23 632 425 127,84	225 844 838,16	17 706 890 624,48	5 438 531 088,00	23 371 266 550,64

ПАССИВ	Код строки	На начало года				На конец отчетного периода			
		деятельность с целевыми средствами	деятельность по государственному заданию	приносящая доход деятельность	итого	деятельность с целевыми средствами	деятельность по государственному заданию	приносящая доход деятельность	итого
1	2	3	4	5	6	7	8	9	10
III. Обязательства									
Расчеты с кредиторами по долговым обязательствам (030100000), всего	400	-	-	-	-	-	-	-	-
из них:									
долгосрочные	401	-	-	-	-	-	-	-	-
Кредиторская задолженность по выплатам (030200000, 020800000, 030402000, 030403000), всего	410	-	35 352 291,83	8 197 662,32	43 549 954,15	-	5 494 638,96	83 593 044,82	89 087 683,78
из них:									
долгосрочная	411	-	-	-	-	-	-	-	-
Расчеты по платежам в бюджеты (030300000)	420	-	921 230,82	9 012 116,33	9 933 347,15	-	6 649 379,41	11 169 928,84	17 819 308,25
Иные расчеты, всего	430	-	-	1 375 538,42	1 375 538,42	-	-	11 044 568,87	11 044 568,87
в том числе:									
расчеты по средствам, полученным во временное распоряжение (030401000)	431	X	X	1 375 538,42	1 375 538,42	X	X	11 044 568,87	11 044 568,87
внутриведомственные расчеты (030404000)	432	-	-	-	-	-	-	-	-
расчеты с прочими кредиторами (030406000)	433	-	-	-	-	-	-	-	-
расчеты по налоговым вычетам по НДС (021010000)	434	-	-	-	-	-	-	-	-
Кредиторская задолженность по доходам (020500000, 020900000), всего	470	76 111 748,32	-	185 055 605,31	261 167 353,63	-	-	230 465 779,71	230 465 779,71
из них:									
долгосрочная	471	-	-	-	-	-	-	-	-
Расчеты с учредителем (021006000)	480	-	18 466 709 934,03	-	18 466 709 934,03	-	16 968 925 662,55	-	16 968 925 662,55
Доходы будущих периодов (040140000)	510	264 600 000,00	1 566 302 600,00	26 392 821,15	1 857 295 421,15	35 833 100,00	3 021 572 300,00	23 192 470,65	3 080 597 870,65
Резервы предстоящих расходов (040160000)	520	-	63 634 199,38	5 168 075,89	68 802 275,27	-	44 184 059,31	21 503 974,46	65 688 033,77
Итого по разделу III (стр. 400 + стр. 410 + стр. 420 + стр. 430 + стр. 470 + стр. 480 + стр. 510 + стр. 520)	550	340 711 748,32	20 132 920 256,06	235 201 819,42	20 708 833 823,80	35 833 100,00	20 046 826 040,23	380 969 767,35	20 463 628 907,58
IV. Финансовый результат									
Финансовый результат экономического субъекта	570	75 560 764,30	-2 208 108 227,77	5 056 138 767,51	2 923 591 304,04	190 011 738,16	-2 339 935 415,75	5 057 561 320,65	2 907 637 643,06
БАЛАНС (стр. 550 + стр. 570)	700	416 272 512,62	17 924 812 028,29	5 291 340 586,93	23 632 425 127,84	225 844 838,16	17 706 890 624,48	5 438 531 088,00	23 371 266 550,64

* Данные по этим строкам в валюту баланса не входят.


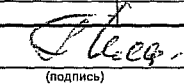
** Данные по этим строкам приводятся с учетом амортизации и (или) обесценения нефинансовых активов.

СПРАВКА
о наличии имущества и обязательств на забалансовых счетах

1	2	3	На начало года				На конец отчетного периода			
			4	5	6	7	8	9	10	11
			деятельность с целевыми средствами	деятельность по государственному заданию	приносящая доход деятельность	итого	деятельность с целевыми средствами	деятельность по государственному заданию	приносящая доход деятельность	итого
01	Имущество, полученное в пользование	010	-	727 019,00	3 212 415,15	3 939 434,15	-	952 948,00	919 973,19	1 872 921,19
02	Материальные ценности на хранении	020	-	-	1 064 000,00	1 064 000,00	-	-	17 215 311,00	17 215 311,00
03	Бланки строгой отчетности	030	-	41 193,00	-	41 193,00	-	32 867,00	-	32 867,00
04	Задолженность неплатежеспособных дебиторов, всего	040	-	-	55 128,25	55 128,25	-	-	67 698,25	67 698,25
	в том числе:									
		041	-	-	55 128,25	55 128,25	-	-	67 698,25	67 698,25
		042	-	-	-	-	-	-	-	-
		043	-	-	-	-	-	-	-	-
		044	-	-	-	-	-	-	-	-
		045	-	-	-	-	-	-	-	-
		046	-	-	-	-	-	-	-	-
		047	-	-	-	-	-	-	-	-
		048	-	-	-	-	-	-	-	-
		049	-	-	-	-	-	-	-	-
05	Материальные ценности, оплаченные по централизованному снабжению	050	-	-	-	-	-	-	-	-
06	Задолженность учащихся и студентов за невозвращенные материальные ценности	060	-	-	-	-	-	-	-	-
07	Награды, призы, кубки и ценные подарки, сувениры	070	-	-	-	-	-	-	-	-
08	Путевки неоплаченные	080	-	-	-	-	-	-	-	-
09	Запасные части к транспортным средствам, выданные взамен изношенных	090	123 560,00	1 916 991,15	1 037 298,72	3 077 849,87	100 960,00	1 852 230,18	1 769 428,10	3 722 618,28
10	Обеспечение исполнения обязательств, всего	100	-	-	45 074 887,95	45 074 887,95	-	-	47 488 401,08	47 488 401,08
	в том числе:									
	задаток	101	-	-	-	-	-	-	-	-
	залог	102	-	-	-	-	-	-	-	-
	банковская гарантия	103	-	-	44 082 570,85	44 082 570,85	-	-	47 488 401,08	47 488 401,08
	поручительство	104	-	-	-	-	-	-	-	-
	иное обеспечение	105	-	-	992 317,10	992 317,10	-	-	-	-
12	Спецоборудование для выполнения научно-исследовательских работ по договорам с заказчиками	120	-	-	2 048 177,52	2 048 177,52	-	-	-	-

Номер забалан- сового счета	Наименование забалансового счета, показателя	Код стро- ки	На начало года				На конец отчетного периода			
			деятельность с целевыми средствами	деятельность по государственному заданию	приносящая доход деятельность	итого	деятельность с целевыми средствами	деятельность по государственному заданию	приносящая доход деятельность	итого
1	2	3	4	5	6	7	8	9	10	11
13	Экспериментальные устройства	130	-	-	-	-	-	-	-	-
15	Расчетные документы, не оплаченные в срок из-за отсутствия средств на счете государственного (муниципального) учреждения	150	-	-	-	-	-	-	-	-
16	Переплаты пенсий и пособий вследствие неправильного применения законодательства пенсиях и пособиях, счетных ошибок	160	-	-	-	-	-	-	-	-
17	Поступления денежных средств, всего	170	-	-	-	-	192 239 124,00	1 034 286 800,00	504 056 047,82	1 730 581 971,82
	в том числе:									
	доходы	171	-	-	-	-	192 239 124,00	1 034 286 800,00	497 096 660,37	1 723 622 584,37
	расходы	172	-	-	-	-	-	-	-	-
	источники финансирования дефицита бюджета	173	-	-	-	-	-	-	6 959 387,45	6 959 387,45
18	Выбытия денежных средств, всего	180	-	-	-	-	268 350 872,32	1 034 286 800,00	510 576 388,39	1 813 214 060,71
	в том числе:									
	доходы	181	-	-	-	-	-	-	-	-
	расходы	182	-	-	-	-	268 350 872,32	1 034 286 800,00	489 239 732,90	1 791 877 405,22
	источники финансирования дефицита бюджета	183	-	-	-	-	-	-	21 336 655,49	21 336 655,49
20	Задолженность, не востребованная кредиторами, всего	200	-	-	-	-	-	-	1 215,40	1 215,40
	в том числе:									
		201	-	-	-	-	-	-	1 215,40	1 215,40
		202	-	-	-	-	-	-	-	-
		203	-	-	-	-	-	-	-	-
		204	-	-	-	-	-	-	-	-
		205	-	-	-	-	-	-	-	-
		206	-	-	-	-	-	-	-	-
		207	-	-	-	-	-	-	-	-
		208	-	-	-	-	-	-	-	-
		209	-	-	-	-	-	-	-	-
21	Основные средства в эксплуатации	210	-	1 128 501,32	2 594 934,56	3 723 435,88	-	2 084 552,87	4 308 153,22	6 392 706,09
22	Материальные ценности, полученные по централизованному снабжению	220	-	-	-	-	-	-	-	-
23	Периодические издания для пользования	230	-	-	-	-	-	-	-	-
24	Нефинансовые активы, переданные в доверительное управление	240	-	-	-	-	-	-	-	-
25	Имущество, переданное в возмездное пользование (аренду)	250	-	3 444 929,00	-	3 444 929,00	-	3 444 929,00	-	3 444 929,00
26	Имущество, переданное в безвозмездное пользование	260	-	-	-	-	-	-	-	-
27	Материальные ценности, выданные в личное пользование работникам (сотрудникам)	270	40 440,00	880 296,42	1 339 809,37	2 260 545,79	409 066,00	394 218,73	1 390 426,34	2 193 711,07

Номер забалансового счета	Наименование забалансового счета, показателя	Код строки	На начало года				На конец отчетного периода			
			деятельность с целевыми средствами	деятельность по государственному заданию	приносящая доход деятельность	итого	деятельность с целевыми средствами	деятельность по государственному заданию	приносящая доход деятельность	итого
1	2	3	4	5	6	7	8	9	10	11
30	Расчеты по исполнению денежных обязательств через третьих лиц	280	-	-	-	-	-	-	-	-
31	Акции по номинальной стоимости	290	-	-	-	-	-	-	-	-
40	Финансовые активы в управляющих компаниях	300	-	-	-	-	-	-	-	-

Руководитель  С.В. Иванов (подпись) (расшифровка подписи) Главный бухгалтер  Т.В. Ильина (подпись) (расшифровка подписи)

Централизованная бухгалтерия (наименование, ОГРН, ИНН, КПП, местонахождение)

Руководитель (уполномоченное лицо) (должность) (подпись) (расшифровка подписи)

Исполнитель (должность) (подпись) (расшифровка подписи) (телефон, e-mail)



12 февраля 2020 г.

ОТЧЕТ О ФИНАНСОВЫХ РЕЗУЛЬТАТАХ ДЕЯТЕЛЬНОСТИ УЧРЕЖДЕНИЯ

на 1 января 2020 г.

Учреждение НИЦ "Курчатовский институт" - ИФВЭ

Обособленное подразделение _____

Учредитель _____

Наименование органа, осуществляющего полномочия учредителя Федеральное государственное бюджетное учреждение "Национальный исследовательский центр "Курчатовский институт"

Периодичность: годовая

руб.

	КОДЫ
Форма по ОКУД	0503721
Дата	01.01.2020
по ОКПО	08626288
ИНН	5037007869
по ОКТМО	
по ОКПО	
ИНН	7734111035
Глава по БК	000
по ОКЕИ	383

Наименование показателя	Код строки	Код аналитик и	Деятельность с целевыми средствами	Деятельность по государственному заданию	Приносящая доход деятельность	Итого
1	2	3	4	5	6	7
Доходы (стр. 030 + стр. 040 + стр. 050 + стр. 060 + стр. 070 + стр. 100 + стр. 110)	010	100	268 353 739,43	1 015 149 566,69	585 753 324,81	1 869 256 630,93
<i>Доходы от собственности</i>	030	120	-	-	8 112 763,56	8 112 763,56
в том числе:						
Доходы от операционной аренды	030	121	-	-	5 900 627,16	5 900 627,16
Платежи при пользовании природными ресурсами	030	123	-	-	14,07	14,07
Дивиденды от объектов инвестирования	030	127	-	-	1 884 245,08	1 884 245,08
Доходы от предоставления неисключительных прав на результаты интеллектуальной деятельности и средства индивидуализации	030	128	-	-	88 000,00	88 000,00
Иные доходы от собственности	030	129	-	-	239 877,25	239 877,25
<i>Доходы от оказания платных услуг (работ), компенсаций затрат</i>	040	130	-	1 034 286 800,00	547 254 143,58	1 581 540 943,58
в том числе:						
Доходы от оказания платных услуг (работ)	040	131	-	1 034 286 800,00	547 254 143,58	1 581 540 943,58
<i>Штрафы, пени, неустойки, возмещения ущерба</i>	050	140	-	-	1 722 941,14	1 722 941,14
в том числе:						
Доходы от штрафных санкций за нарушение законодательства о закупках и нарушение условий контрактов (договоров)	050	141	-	-	1 722 941,14	1 722 941,14
<i>Безвозмездные поступления текущего характера</i>	060	150	148 350 872,32	-	37 954 617,10	186 305 489,42
в том числе:						
Поступления текущего характера бюджетным и автономным учреждениям от сектора государственного управления	060	152	148 350 872,32	-	32 492 317,10	180 843 189,42
Поступления текущего характера от иных резидентов (за исключением сектора государственного управления и организаций государственного сектора)	060	155	-	-	5 462 300,00	5 462 300,00
<i>Безвозмездные поступления капитального характера</i>	070	160	120 000 000,00	-	-	120 000 000,00
в том числе:						
Поступления капитального характера бюджетным и автономным учреждениям от сектора государственного управления	070	162	120 000 000,00	-	-	120 000 000,00
<i>Доходы от операций с активами</i>	090	170	2 867,11	1 497 749 893,34	-22 157 852,22	1 475 594 908,23


Наименование показателя	Код строки	Код аналитик и	Деятельность с целевыми средствами	Деятельность по государственному заданию	Приносящая доход деятельность	Итого
1	2	3	4	5	6	7
в том числе:						
Курсовые разницы	090	171	2 867,11	-	-27 286 575,23	-27 283 708,12
Доходы от выбытия активов	090	172	-	1 497 749 893,34	5 127 507,61	1 502 877 400,95
Чрезвычайные доходы от операций с активами	090	173	-	-	1 215,40	1 215,40
Прочие доходы	100	180	-	-	82 267,56	82 267,56
в том числе:						
Иные доходы	100	189	-	-	82 267,56	82 267,56
Безвозмездные неденежные поступления в сектор государственного управления	110	190	-	-1 516 887 126,65	12 784 444,09	-1 504 102 682,56
в том числе:						
Безвозмездные неденежные поступления текущего характера от нерезидентов	110	194	-	-	206 897,87	206 897,87
Безвозмездные неденежные поступления капитального характера от сектора государственного управления и организаций государственного сектора	110	195	-	267 764,40	12 577 546,22	12 845 310,62
Прочие неденежные безвозмездные поступления	110	199	-	-1 517 154 891,05	-	-1 517 154 891,05
Расходы (стр. 160 + стр. 170 + стр. 190 + стр. 210 + стр. 230 + стр. 240 + стр. 250 + стр. 260 + стр. 270)	150	200	127 076 049,47	1 173 778 459,29	581 574 863,15	1 882 429 371,91
Оплата труда и начисления на выплаты по оплате труда	160	210	19 575 170,29	803 098 971,30	220 574 437,50	1 043 248 579,09
в том числе:						
Заработная плата	160	211	15 186 320,00	620 234 677,65	171 683 975,04	807 104 972,69
Прочие несоциальные выплаты персоналу в денежной форме	160	212	-	38 565,53	763 638,55	802 204,08
Начисления на выплаты по оплате труда	160	213	4 388 850,29	182 670 335,31	48 126 823,91	235 186 009,51
Прочие несоциальные выплаты персоналу в натуральной форме	160	214	-	155 392,81	-	155 392,81
Оплата работ, услуг	170	220	81 842 045,18	164 180 892,37	237 245 605,43	483 268 542,98
в том числе:						
Услуги связи	170	221	-	5 504 011,74	1 065 200,36	6 569 212,10
Транспортные услуги	170	222	-	39 110,20	327 181,48	366 291,68
Коммунальные услуги	170	223	-	150 516 689,01	213 355 902,87	363 872 591,88
Арендная плата за пользование имуществом (за исключением земельных участков и других обособленных природных объектов)	170	224	-	-	41 773,21	41 773,21
Работы, услуги по содержанию имущества	170	225	-	4 572 477,65	11 064 300,49	15 636 778,14
Прочие работы, услуги	170	226	81 842 045,18	3 002 207,26	9 090 222,43	93 934 474,87
Страхование	170	227	-	546 396,51	2 301 024,59	2 847 421,10
Обслуживание долговых обязательств	190	230	-	-	-	-
в том числе:						
Безвозмездные перечисления текущего характера организациям	210	240	-	-	-	-
в том числе:						
Безвозмездные перечисления бюджетам	230	250	-	-	-	-
в том числе:						
Социальное обеспечение	240	260	-	3 235 527,84	20 322,93	3 255 850,77
в том числе:						
Социальные пособия и компенсации персоналу в денежной форме	240	266	-	3 235 527,84	20 322,93	3 255 850,77
Расходы по операциям с активами	250	270	24 570 450,16	200 809 950,65	121 136 133,35	346 516 534,16
в том числе:						
Амортизация	250	271	-	182 269 953,37	18 535 840,73	200 805 794,10
Расходование материальных запасов	250	272	24 570 450,16	12 275 859,69	102 341 150,59	139 187 460,44
Чрезвычайные расходы по операциям с активами	250	273	-	6 264 137,59	259 142,03	6 523 279,62

Безвозмездные перечисления капитального характера организациям	260	280	-	-	-	-
в том числе:						

Наименование показателя	Код строки	Код аналитик и	Деятельность с целевыми средствами	Деятельность по государственному заданию	Приносящая доход деятельность	Итого
1	2	3	4	5	6	7
<i>Прочие расходы</i>	270	290	1 088 383,84	2 453 117,13	2 598 363,94	6 139 864,91
в том числе:						
Налоги, пошлины и сборы	270	291	-	1 698 466,40	1 247 835,53	2 946 301,93
Штрафы за нарушение законодательства о налогах и сборах, законодательства о страховых взносах	270	292	-	-	36,69	36,69
Другие экономические санкции	270	295	-	-	734 850,00	734 850,00
Иные выплаты текущего характера физическим лицам	270	296	813 959,84	-	95 641,72	909 601,56
Иные выплаты текущего характера организациям	270	297	274 424,00	754 650,73	520 000,00	1 549 074,73
Чистый операционный результат (стр. 301 - стр. 302); (стр. 310 + стр. 410)	300		141 277 689,96	-158 628 892,60	1 397 541,66	-15 953 660,98
<i>Операционный результат до налогообложения (стр. 010 - стр. 150)</i>	301		141 277 689,96	-158 628 892,60	4 178 461,66	-13 172 740,98
<i>Налог на прибыль</i>	302		-	-	2 780 920,00	2 780 920,00
Операции с нефинансовыми активами (стр. 320 + стр. 330 + стр. 350 + стр. 360 + стр. 370 + стр. 380 + стр. 390 + стр. 400)	310		156 832 471,55	-1 678 403 548,88	-13 076 353,35	-1 534 647 430,68
<i>Чистое поступление основных средств</i>	320		158 540 742,29	-159 457 088,58	14 199 157,22	13 282 810,93
в том числе:						
увеличение стоимости основных средств	321	310	185 367 458,39	31 582 906,29	34 470 197,06	251 420 561,74
уменьшение стоимости основных средств	322	41X	26 826 716,10	191 039 994,87	20 271 039,84	238 137 750,81
<i>Чистое поступление нематериальных активов</i>	330		-	140 953,15	-1 519 864,98	-1 378 911,83
в том числе:						
увеличение стоимости нематериальных активов	331	320	-	714 683,46	649 390,94	1 364 074,40
уменьшение стоимости нематериальных активов	332	42X	-	573 730,31	2 169 255,92	2 742 986,23
<i>Чистое поступление произведенных активов</i>	350		-	-1 517 445 891,05	-	-1 517 445 891,05
в том числе:						
увеличение стоимости произведенных активов	351	330	-	-1 517 445 891,05	-	-1 517 445 891,05
уменьшение стоимости произведенных активов	352	43X	-	-	-	-
<i>Чистое поступление материальных запасов</i>	360		-1 708 270,74	-1 927 560,98	-21 436 412,76	-25 072 244,48
в том числе:						
увеличение стоимости материальных запасов	361	340	24 761 012,17	11 083 525,93	94 642 368,34	130 486 906,44
в том числе:						
Заработная плата	361	211	-	-	512 591,69	512 591,69
Начисления на выплаты по оплате труда	361	213	-	-	158 220,94	158 220,94
Увеличение стоимости материальных запасов	361	340	-	1 859,00	3 603 372,36	3 605 231,36
Увеличение стоимости лекарственных препаратов и материалов, применяемых в медицинских целях	361	341	-	-	65 274,00	65 274,00
Увеличение стоимости продуктов питания	361	342	-	155 500,00	2 136 172,92	2 291 672,92
Увеличение стоимости горюче-смазочных материалов	361	343	-	2 875 073,39	2 307 300,70	5 182 374,09
Увеличение стоимости строительных материалов	361	344	-	434 717,28	1 848 976,68	2 283 693,96
Увеличение стоимости мягкого инвентаря	361	345	244 920,00	15 554,00	2 079 004,31	2 339 478,31
Увеличение стоимости прочих материальных запасов	361	346	24 186 493,08	7 047 582,93	78 181 207,97	109 415 283,98
Увеличение стоимости материальных запасов для целей капитальных вложений	361	347	329 599,09	553 239,33	3 678 496,77	4 561 335,19
Увеличение стоимости прочих материальных запасов однократного применения	361	349	-	-	71 750,00	71 750,00
уменьшение стоимости материальных запасов	362	440	26 469 282,91	13 011 086,91	116 078 781,10	155 559 150,92
в том числе:						

Чистое изменение затрат на изготовление готовой продукции, выполнение работ, услуг	390			-	-	-3 759 725,95	-3 759 725,95
в том числе:							
увеличение затрат	391	x		-	1 092 779 710,00	527 802 269,03	1 620 588,03
уменьшение затрат	392	x		-	1 092 779 710,00	531 561 994,98	1 624 341,98
Расходы будущих периодов	400	x		-	286 038,58	-511 506,88	-228,30
Операции с финансовыми активами и обязательствами (стр. 420 - стр. 510)	410			-15 554 781,59	1 519 774 656,28	14 473 895,01	1 518 690,70
Операции с финансовыми активами (стр. 430 + стр. 440 + стр. 450 + стр. 460 + стр. 470 + стр. 480)	420			-271 148 397,69	2 958 238 987,61	115 893 307,08	2 802 987,00
Чистое поступление денежных средств и их эквивалентов	430			-76 111 748,32	-	-6 318 839,80	-82 438,12
в том числе:							
поступление денежных средств и их эквивалентов	431	510		211 414 048,00	1 041 032 502,72	732 245 523,25	1 984 693,97
выбытие денежных средств и их эквивалентов	432	610		287 525 796,32	1 041 032 502,72	738 564 363,05	2 067 126,17
Чистое поступление ценных бумаг, кроме акций	440			-	-	-	-
в том числе:							
увеличение стоимости ценных бумаг, кроме акций и иных финансовых инструментов	441	520		-	-	-	-
уменьшение стоимости ценных бумаг, кроме акций и иных финансовых инструментов	442	620		-	-	-	-
Чистое поступление акций и иных финансовых инструментов	450			-	-	-	-
в том числе:							
увеличение стоимости акций и иных финансовых инструментов	451	530		-	-	-	-
уменьшение стоимости акций и иных финансовых инструментов	452	630		-	-	-	-
Чистое предоставление заимствований	460			-	-	-	-
в том числе:							
увеличение задолженности по предоставленным заимствованиям	461	540		-	-	-	-
уменьшение задолженности по предоставленным заимствованиям	462	640		-	-	-	-
Чистое поступление иных финансовых активов	470			-	-	-	-
в том числе:							
увеличение стоимости иных финансовых активов	471	550		-	-	-	-
уменьшение стоимости иных финансовых активов	472	650		-	-	-	-
Чистое увеличение прочей дебиторской задолженности	480			-195 036 649,37	2 958 238 987,61	122 212 146,88	2 885 491,02
в том числе:							
увеличение прочей дебиторской задолженности	481	560		503 385 527,86	6 114 167 728,80	861 545 985,27	7 479 081,93
уменьшение прочей дебиторской задолженности	482	660		698 422 177,23	3 155 928 741,19	739 333 838,39	4 593 641,11
Операции с обязательствами (стр. 520 + стр. 530 + стр. 540 + стр. 550 + стр. 560)	510			-255 593 616,10	1 438 464 331,33	101 419 412,07	1 284 265,24
Чистое увеличение задолженности по внутренним привлеченным заимствованиям	520			-	-	-	-
в том числе:							
увеличение задолженности по внутренним привлеченным заимствованиям	521	710		-	-	-	-
уменьшение задолженности по внутренним привлеченным заимствованиям	522	810		-	-	-	-
Чистое увеличение задолженности по внешним привлеченным заимствованиям	530			-	-	-	-
в том числе:							
увеличение задолженности по внешним привлеченным заимствованиям	531	720		-	-	-	-
уменьшение задолженности по внешним привлеченным заимствованиям	532	820		-	-	-	-
Чистое увеличение прочей кредиторской задолженности	540			-26 826 716,10	2 644 771,40	88 283 864,00	64 101,30
в том числе:							
увеличение прочей кредиторской задолженности	541	730		312 738 439,76	1 142 686 050,31	747 849 509,22	2 203 278,29
уменьшение прочей кредиторской задолженности	542	830		339 565 155,86	1 140 041 278,91	659 565 645,22	2 139 147,83
Чистое изменение доходов будущих периодов	550	x		-228 766 900,00	1 455 269 700,00	-3 200 350,50	1 223 938,50
Чистое изменение резервов предстоящих расходов	560	x		-	-19 450 140,07	16 335 898,57	-3 083,50

Руководитель



С.В. Иванов

(подпись)

(расшифровка подписи)

Главный бухгалтер

Ильина
(подпись)

Т.В. Ильина

(расшифровка подписи)

Централизованная бухгалтерия _____

Руководитель
(уполномоченное лицо)

_____ (должность)

итель _____

_____ (должность)

_____ (подпись)

_____ я 2020 г.

(наименование, ОГРН, ИНН, КПП, местонахождение)

(подпись)

(расшифровка подписи)

(расшифровка подписи)

(телефон, e-mail)

**ПОЯСНИТЕЛЬНАЯ ЗАПИСКА
К БАЛАНСУ УЧРЕЖДЕНИЯ**

на 1 января 2020 г.

Учреждение НИЦ "Курчатовский институт" - ИФВЭ
Обособленное подразделение _____
Учредитель _____
Наименование органа, осуществляющего полномочия учредителя Федеральное государственное бюджетное учреждение "Национальный исследовательский центр "Курчатовский институт"
Периодичность: квартальная, годовая

Единица измерения:

Форма по ОКУД	Коды
Дата	0503760
по ОКПО	01.01.2020
	08626288
по ОКТМО	
по ОКПО	
Глава по БК	000
к Балансу по форме	0503730
по ОКЕИ	383

I. Организационная структура учреждения.

Федеральное государственное бюджетное учреждение " Государственный научный центр Российской Федерации - Институт физики высоких энергий" НИЦ "Курчатовский институт" (далее ФГБУ ГНЦ ИФВЭ НИЦ "Курчатовский институт"), образован в результате реорганизации федерального государственного унитарного предприятия "Государственный научный центр Российской Федерации-Институт физики высоких энергий" в форме преобразования указанного федерального государственного унитарного предприятия в федеральное государственное бюджетное учреждение в соответствии с Указом Президента Российской Федерации от 27 февраля 2011 года №1691, Распоряжением Правительства Российской Федерации от 28 декабря 2011 года №2412-р. Согласно Приказа от 10.01.2017 года №6 НИЦ "Курчатовский институт" была утверждена новая редакция Устава , в соответствии с которой переименовано в федеральное государственное бюджетное учреждение "Институт физики высоких энергий имени А.А. Логунова национального исследовательского центра "Курчатовский институт" (НИЦ "Курчатовский институт" - ИФВЭ)

Федеральное государственное бюджетное учреждение НИЦ "Курчатовский институт" в соответствии с "Правилами осуществления Национальным исследовательским центром "Курчатовский институт" полномочий учредителя федеральных государственных бюджетных учреждений, участвующих в пилотном проекте по созданию "Национального исследовательского центра "Курчатовский институт", и собственника имущества, находящегося в их оперативном управлении, выполняет функции и полномочия учредителя и собственника имущества НИЦ "Курчатовский институт" - ИФВЭ от имени Российской Федерации.

Единоличным исполнительным органом НИЦ "Курчатовский институт" - ИФВЭ является Директор.

II. Результаты деятельности учреждения.

Распоряжением Правительства Российской Федерации от 24 марта 2018 года №502-р утверждена Программа деятельности федерального государственного бюджетного учреждения "Национальный исследовательский центр "Курчатовский институт" на 2018-2022 годы.

В 2018-2022 годах деятельность НИЦ "Курчатовский институт" - ИФВЭ направлена на реализацию целей и задач, достижение результатов, определенных Программой.

Целью программы является формирование основополагающих элементов нового технологического базиса экономики Российской Федерации, отвечающих на большие вызовы, определенные Стратегией научно-технологического развития Российской Федерации.

Основные задачи:

- создание междисциплинарного научного задела, обеспечивающего научно-технологический прорыв по приоритетным направлениям научно-технологического развития страны;
- технологическое освоение созданного научного задела для обеспечения быстрого перехода результатов интеллектуальной деятельности в стадию практического применения;
- развитие научной инфраструктуры, в том числе модернизация и эксплуатация уникальных мегаустановок (мегакомплексов), разработка и создание принципиально новых мегаустановок (мегакомплексов) мирового уровня;
- развитие кадрового потенциала как ключевого элемента

Кроме основной Программы целями деятельности НИЦ "Курчатовский институт" - ИФВЭ являются:

1. Осуществление научной, научно-технической и инновационной деятельности, разработок по приоритетным направлениям развития науки, технологий и техники в области энергетики и энергосбережения, а также связанных с обеспечением безопасности Российской Федерации;

2. Разработка и изготовление отдельных видов продукции, оказание услуг, находящихся в сфере интересов Российской Федерации и обеспечивающих технологическую безопасность Российской Федерации;

3. Достижение лидирующих позиций Российской Федерации в области физики высоких энергий, исследования фундаментальных свойств материи, физики пучков заряженных частиц и ускорителей, детекторов ядерных излучений

Основными направлениями научной деятельности НИЦ "Курчатовский институт" - ИФВЭ являются:

- изучение строения и фундаментальных свойств материи;
- ускорители протонов и ионов, пучки и каналы транспортировки заряженных частиц и ионов;
- направленные потоки частиц и излучений, протонная радиография;
- техника физического эксперимента;
- детекторы ядерных излучений;
- радиационная физика;
- системы сбора и обработки данных, распределенные вычисления с использованием сетевых технологий;
- системы управления и автоматизации сложных научно-технических комплексов, информационно-измерительные системы физических установок;
- магнитные электрофизические, сверхпроводящие

Экспериментальные исследования ведутся на ускорителе протонов на энергию 70 млрд. электронвольт (У-70), являющимся крупнейшим протонным ускорителем России и входящим в перечень уникальных стендов и установок России.

НИЦ "Курчатовский институт" - ИФВЭ осуществляет приоритетную программу исследований, которая нацелена на решение актуальных задач физики высоких энергий, в том числе на изучение принципиально новых состояний материи и сил, действующих между ее фундаментальными составляющими, проблемы нарушения симметрии в микромире, поляризационных эффектов и проверки теоретических положений, лежащих за пределами стандартной модели.

В исследованиях на У-70 принимают участие ведущие научные организации России (ИТЭФ, ИЯИ РАН, ФИАН, МГУ, МИФИ, ОИЯИ), страны - участницы ЦЕРН, лаборатории и университеты США и Японии.

НИЦ "Курчатовский институт" - ИФВЭ имеет статус эксплуатирующей организации, осуществляющей деятельность в области использования атомной энергии в соответствии с Федеральным Законом "Об использовании атомной энергии".

По состоянию на 01.01.2020 г. списочная численность сотрудников НИЦ "Курчатовский институт" - ИФВЭ составляет 1595 человек, в том числе имеющих высшее образование - 875 человек, из них доктора наук и кандидаты 174 человека, академики и члены-корреспонденты Российской академии наук 4 человека.

Средняя заработная плата сотрудников за 2019 г. составила 44 601 рубль.

III. Анализ отчета об использовании учреждением плана его деятельности.

Утвержденные плановые назначения в части доходов составляют 1 723 824 085 руб. 14 коп., в том числе:

- за счет поступлений от приносящей доход деятельности - 497 298 161 руб. 14 коп.;
- за счет субсидии на финансовое обеспечение государственного задания на оказание государственных услуг (выполнение работ) - 1 034 286 800 руб. 00 коп.;
- за счет субсидии на иные цели - 72 239 124 руб. 00 коп.;
- за счет субсидии на цели осуществления капитальных вложений - 120 000 000 руб. 00 коп.

Фактическое исполнение плановых назначений в части доходов за 2019 г. составило 1 723 824 085 руб. 14 коп., что составляет 100 %, в том числе:

- за счет приносящей доход деятельности - 497 298 161 руб. 14 коп., что составляет 100 %;
- за счет субсидии на выполнение государственного задания на оказание государственных услуг (выполнения работ) - 1 034 286 800 руб. 00 коп., что составляет 100%;
- за счет субсидии на иные цели - 72 239 124 руб. 00 коп., что составляет 100 %;
- за счет субсидии на цели осуществления капитальных вложений - 120 000 000 руб. 00 коп., что составляет 100 %

Утвержденные плановые назначения в части расходов составляют 1 791 877 405 руб. 22 коп., в том числе:

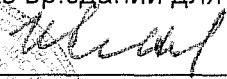
- за счет средств от приносящей доход деятельности - 489 239 732 руб. 90 коп.;
- за счет субсидии на финансовое обеспечение государственного задания на оказание государственных услуг (выполнение работ) - 1 034 286 800 руб. 00 коп.;
- за счет субсидии на иные цели - 148 350 872 руб. 32 коп.;
- за счет субсидии на цели осуществления капитальных вложений - 120 000 000 руб. 00 коп.


Фактическое исполнение плановых назначений в части расходов за 2019 г. составило - 1 791 877 405 руб. 22 коп., что составляет 100 %, в том числе:


- за счет средств от приносящей доход деятельности - 489 239 732 руб. 90 коп., что составляет 100 %;
- за счет субсидии на финансовое обеспечение государственного задания на оказание государственных услуг (выполнение работ) - 1 034 286 800 руб. 00 коп., что составляет 100 %;
- за счет субсидии на иные цели - 148 350 872 руб. 32 коп., что составляет 100 %;
- за счет субсидии на цели осуществления капитальных вложений - 120 000 000 руб. 00 коп., что составляет 100 %.

IV. Анализ показателей отчетности учреждения. Остаток денежных средств по деятельности по оказанию услуг (выполнению работ) по состоянию на 01 января 2019 года составлял 285 955 034 руб. 80 коп., в том числе: - по приносящей доход деятельности (КФО 2) на лицевом счете в органе Казначейства - 97 115 455 руб. 82 коп., на счете в кредитной организации - 188 740 444 руб. 83 коп., в кассе учреждения - 99 134 руб. 15 коп.; - по полученным субсидиям на выполнение государственного задания (КФО 4) на лицевом счете в органе Казначейства - 0 руб. 00 коп., в кассе учреждения - 0 руб. 00 коп. Денежные средства в пути (эквайринг) по приносящей доход деятельности (КФО 2) на 01.01.2019 г. составляли 29 801 руб. 33 коп., на 01.01.2020г. составили 17 457 руб. 16 коп.. Остаток денежных средств по деятельности по оказанию услуг (выполнению работ) по состоянию на 01.01.2020 г. составил 269 979 508 руб. 72 коп., в том числе: - по приносящей доход деятельности (КФО2) на лицевом счете в финансовом органе - 63 725 459 руб. 19 коп., на счете в кредитной организации - 206 128 076 руб. 13 коп., в кассе учреждения - 125 973 руб. 40 коп.; - по полученным субсидиям на выполнение государственного задания (КФО4) на лицевом счете в органе Казначейства- 0 руб. 00 коп., в кассе учреждения - 00 руб. 00 коп. Остаток денежных средств по полученным субсидиям на иные цели (КФО 5) по состоянию на 01.01 2019 г. на отдельном лицевом счете в органе Казначейства составлял 76 111 748 руб. 32 коп., на 01.01.2020 г. составляет 0 руб. 00 коп. Остаток денежных средств по полученным субсидиям на цели осуществления капитальных вложений на 01.01.2019 г. на отдельном лицевом счете в органе Казначейства составлял 0 руб. 00 коп., на 01.01.2020 г. составляет 0 руб. 00 коп. Остаток денежных средств во временном распоряжении (КФО 3) по состоянию на 01.01.2019 г. на лицевом счете в органе Казначейства составлял 1 375 538 руб. 42 коп., на 01.01.2020 г. составляет 11 044 568 руб. 87 коп. Дебиторская задолженность по состоянию на 01.01.2020г. составляет 258 152 140 руб.06 коп. Кредиторская задолженность на 01.01.2020г. составляет 348 417 340 руб. 61 коп. Дебиторская задолженность образовалась в результате того, что по состоянию на 01.01.2020г. были выданы авансы поставщикам (подрядчикам) товаров (работ, услуг) для нужд учреждения (б/сч 206), произведены авансовые платежи по налогам и прочим расходам, внесены обеспечения заявок на участие в конкурсах на выполнение научно-исследовательских работ (б/сч 208, 210, 303). Увеличение дебиторской задолженности, по сравнению с 2018 годом, произошло за счет неплатежей по Договору оказания услуг по передаче электрической энергии со стороны Контрагента ПАО "МРСК Центра и Приволжья" (филиалы "Калугаэнерго" - 167 139 219,73 руб.и "Тулэнерго" - 32 413 033,44 руб.). Кредиторская задолженность на 01.01.2020г. имеется перед бюджетом и внебюджетными фондами по налогам, начислениям на выплаты по оплате труда, поставщиками и подрядчиками за поставленные для нужд учреждения товары, работы,услуги. В форме 0503721 по коду аналитики 199 отражено изменение стоимости земельных участков в размере 1 517 445 891 руб. 05 коп. ранее принятых к бюджетному учету, в связи с увеличением их кадастровой стоимости на основании выписок из ЕГРН. По коду аналитики 189 отражены денежные средства поступившие, как компенсация стоимости детских путевок в размере 81 067,56 руб. и возврат денежных средств из Росреестра в размере 1 200 руб. В форме 0503738 (КФО 6) по стр. 700 отражены принятые обязательства на очередной финансовый год в сумме 59 778 961,46 руб. на основании Соглашения о предоставлении в 2019-2021 гг. субсидии на осуществление кап. вложений от 22.07.2019 г., а Дополнительным Соглашением от 30.12.2019 г. были внесены изменения в указанное Соглашение, что субсидия предоставляется только на 2019 г. Разница между графами 5 и 6 в кредиторской задолженности и графами 7 и 8 в дебиторской задолженности произошла в результате операций по восстановлению кассовых расходов. Согласно исполнительных листов (ФС №21277328 от 26.10.18г.; Фс №021316848 от 01.07.19г.; ФС № 024288111 от 29.08.19г.) НИЦ "Курчатовский институт"-ИФВЭ была оплачена компенсация расходов В/ч 3512 за найм жилья для военнослужащих, не обеспеченных жилыми помещениями, согласно закона от 03.07.16г. №226-ФЗ (ст. 27 ч. 4), за счет субсидии на финансовое обеспечение выполнения государственного задания в сумме 618 151,10 руб. Кроме этого, были оплачены проценты за пользование чужими денежными средствами в сумме 10 332,04 руб. В IV квартале 2019г. на эти цели была получена целевая субсидия, предусмотренная законодательством РФ в целях осуществления выплат физическим лицам, в сумме 274 424,00 руб.; и компенсация расходов В/ч 3512 за найм жилья для военнослужащих была оплачена средствами этой субсидии, кроме этого, были оплачены проценты за пользование чужими денежными средствами в сумме 2 769,58 руб.

V. Прочие вопросы деятельности учреждения. Расшифровка дебиторской задолженности по субсидиям (грантам) (форма 0503793) не имеет числовых значений и не представлена в составе отчетности 2019 г. Справка по консолидируемым расчетам учреждения (форма 0503725) не имеет числовых значений и не представлена в составе отчетности за 2019 г. Сведения о количестве обособленных подразделений (форма 0503761) не имеет числовых значений и не представлена в составе отчетности за 2019 г. Сведения об использовании целевых иностранных кредитов (форма 0503767) не имеет числовых значений и не представлена в составе отчетности за 2019 г. Сведения о суммах заимствований (ф 0503772) не имеют числовых значений и не представлены в составе отчетности за 2019 г. Таблица 4 не имеет числовых значений и не представлена в составе отчетности за 2019 г. Таблица 5 "Сведения о результатах внутреннего финансового контроля" не имеют показателей и не представлены в составе отчетности за 2019 г. Таблица 6 не имеет показателей и не представлена в составе отчетности за 2019 г. По результатам годовой инвентаризации, проведенной по приказу № 206 от 03.10.2019г. в целях подтверждения показателей бюджетной отчетности, по б/сч 101, 102, 103, 104, 105, 106, 109, 111, 201, 204, 205, 206, 208, 209, 210, 302, 303, 304, 401 расхождений не обнаружено. Таблица 7 "Сведения о результатах внешнего государственного финансового контроля" не имеют показателей и не представлены в составе отчетности за 2019г. Иной информации, оказывающей влияние на результаты деятельности НИЦ "Курчатовский институт" - ИФВЭ за 2019 год, не нашедшей отражения в составе отчетности не имеется. На забалансовых счетах 25 отражено имущество: переданное в возмездное пользование (аренду) (сч.25): - административно-хозяйственный корпус и гараж, зд.208 (7,6 кв.м.) (ООО "Техно Лайн"); - здание 12В (223 кв.м.) (АО "СФТ-Россия"); - здание 187 административно-бытовой корпус гаража (ООО "Атомпроминжиниринг"); - здание 345 - душ.комбинат на 250 чел.(ООО "СП ТТС"); - здание 346-электротехническая мастерская, кузница, бурозаправочная (ООО "СП ТТС"); - здание 347- столярная мастерская инструментальная (ООО "СП ТТС"); - здание 349-закрытый склад для хранения материалов (ООО "СП ТТС"); - здание 616А гостиница "Протва" (70,7 кв.м.) (ООО "Доктор Дент"); - проходная, зд.210 ООО ("Техно Лайн"); - холодный склад, зд.209 (ООО "Техно Лайн"); - автодорога, пл. к комплексу вр.зд. ВГСЧ (ООО "Тонот-Строй"); - комплекс вр.зданий для ВГСЧ, гараж на 2 а/машины (ООО "Тонот-Строй").

Руководитель  _____
 (подпись) С.В. Иванов
 (расшифровка подписи)

Руководитель планово-экономической службы  _____
 (подпись) В.П. Лыточкина
 (расшифровка подписи)

Главный бухгалтер  _____
 (подпись) Т.В. Ильина
 (расшифровка подписи)

Централизованная бухгалтерия

_____ (наименование, ОГРН, ИНН, КПП, местонахождение)

ОГРН	_____
ИНН	_____
КПП	_____

Руководитель (уполномоченное лицо) _____ (должность) _____ (подпись) _____ (расшифровка подписи)

Исполнитель _____ (должность) _____ (подпись) _____ (расшифровка подписи) _____ (телефон, e-mail)

12 февраля 2020 г.